PIVOT POINT
PROFESSIONNEL

FORMATIONS PROFESSIONNELLES 2024

Unissons nos qualités pour développer l'activité de votre salon.

40 ANS D ÉRIENCE

PIVOT POINT POSSÈDE PLUS DE 40 ANS D'EXPÉRIENCE DANS LA FORMATION

Notre équipe d'experts vous accompagne dans la création d'un plan de formation sur mesure, mettant l'accent sur les techniques pratiques que vous pourrez immédiatement appliquer en salon.

Stagiaires formés en 2023

751

La simplicité !

Nous vous accompagnons dans la réalisation de vos démarches administratives.

Prise en charge

Financements possibles **FAF CEA & OPCO EP**

ARTISAN : bénéficiez d'une prise en charge de **245€** TTC

SALARIÉ : bénéficiez d'une prise en charge de **175 €** HT

*Sous réserve du maintien des conditions d'aides à la formation 2023 et de vos droits disponibles.

NOS FORMATIONS SONT CERTIFIÉES

DATADOCKÉ

Référentiel National Qualité
Audité par
BUREAU VERITAS
Certification

Qualiopi
processus certifié
RÉPUBLIQUE FRANÇAISE

Référent handicap : Frédéric Desmars, frederic.desmars@pivotpoint.net

NOS FORMATEURS

STÉPHANIE **LHOTTE**

TECHNICITÉ, CRÉATIVITÉ ET PRÉCISION

Stéphanie a débuté sa carrière en entrant dans l'équipe de France de coiffure où elle a remporté 4 titres lors des MCB. Stéphanie a évolué pendant 13 ans dans un salon à Paris. Elle a ensuite intégré un poste de formatrice technique en Biosthétique chez La Biosthétique - Marcel Contier. Depuis 2006, elle est formatrice experte itinérante chez Pivot Point.

Retrouvez Stéphanie lors des formations « Ergo & bien-être », « Extensions Tapes & Wefts », « Coupe femme », « Coupe homme », « Art du chignon » et « Chignon bohème ».

ALINE **TACITE**

EXPERTE DES CHEVEUX BOUCLÉS, INFLUENCEUSE SPÉCIALISTE CHEVEUX FRISÉS ET FEMME ENGAGÉE

Aline Tacite, spécialiste des cheveux frisés, crépus, bouclés est une entrepreneuse aux multiples casquettes. Elle est gérante-associée de Boucles d'Ébène Studio, le premier salon de coiffure entièrement dédié à tous les types de boucles et aux coiffures sur locks, créé en 2011 près de Paris.

En 2004, Aline Tacite a créé une association « Boucles d'Ébène » et est aujourd'hui une influenceuse reconnue.

Retrouvez Aline dans la formation « Boucles & textures niveau 1 et 2 ».

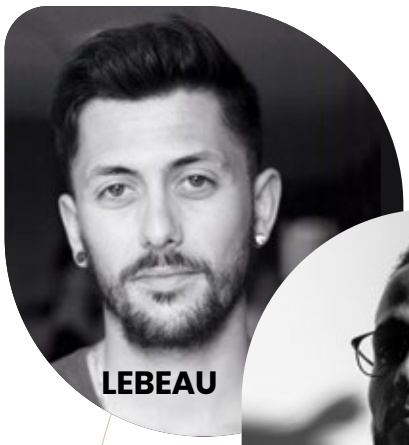



LES TROIS **ALEXANDRE**

EXPERTS DE LA COUPE HOMME ET DES SERVICES DE BARBE ET COIFFEURS ENTREPRENEURS

Ils se connaissent depuis leurs apprentissages et ont été coéquipiers pendant 3 ans au sein de l'Équipe de France de coiffure. Ensemble, ils ont remporté le championnat d'Europe et ont été vice-champions du monde !

Aujourd'hui, ils ont tous réussi leur insertion professionnelle en devenant gérants de leurs propres salons. Ils partagent leur expertise en tant que formateurs-coiffeurs à travers toute la France.

Ces spécialistes seront sans aucun doute votre source inépuisable de réponses et d'astuces pour satisfaire vos clients et répondre à leurs attentes.

Retrouvez les lors de la formation « Coupe homme » et « Univers de l'homme ».

> “ Pivot Point sélectionne des formateurs experts pour vous accompagner dans votre parcours professionnel. ”

FORMATIONS PRATIQUES

BOUCLES & TEXTURES Niveau 1

Apprenez à mettre en forme les cheveux texturés, de bouclés à crépus !

BOUCLES & TEXTURES Niveau 2

Maîtrisez la coupe sur cheveux bouclés à crépus pour booster votre univers artistique !

LE BALAYAGE EN 6 DIMENSIONS

Maîtrisez les dernières techniques d'effets de lumières.

EXTENSIONS BANDES ADHÉSIVES « TAPES »

Proposez à vos clientes une technique de pose d'extensions rapide et personnalisable en couleur, longueur, volume.

EXTENSIONS TISSAGES « WEFTS »

Proposez à vos clientes une technique de pose d'extensions parfaitement invisibles.

ERGO & BIEN-ÊTRE

Adoptez une gestuelle ergonomique, élégante et rapide.

L'ART DU CHIGNON

Maîtrisez les techniques de base du chignon.

CHIGNONS BOHÈMES

Développez votre sens artistique pour obtenir des chignons naturels et poétiques.

COUPE FEMME

Maîtrisez les techniques de coupe, texturisation et coiffage.



COUPE HOMME

Perfectionnez vos techniques en coiffure masculine.

UNIVERS DE L'HOMME

Maîtrisez les coupes homme ultra-courtes et devenez un expert des services barbiers !

EXPLOITER INSTAGRAM

Apprenez à utiliser Instagram pour développer votre communauté de prospects !

FORMATIONS DE MANAGEMENT

52 SEMAINES 52 ACTIONS

Appliquez une stratégie de management pour développer l'activité de votre salon de coiffure.

ANIMER ET MOTIVER UNE ÉQUIPE

Apprendre à maîtriser sa posture d'orateur et passer du gestionnaire au leader.

BOUCLES & TEXTURES Niveau 1

avec Aline TACITE

Apprenez à coiffer les cheveux texturés,
de bouclés à crépus !

Créé et animé
par Aline tacite

Experte des cheveux bouclés,
influenceuse spécialiste cheveux
frisés et femme engagée

OBJECTIFS

- Identifier les spécificités et les demandes des clientes aux cheveux bouclés à crépus.
- Connaître les différentes caractéristiques de ces cheveux.
- Déterminer les possibilités de coiffage, de coupes et de soins sur ces textures.
- Identifier les possibilités commerciales de ce secteur en vue d'une intégration de ces services au salon.

INFORMATIONS & RÉSERVATIONS

02 49 62 34 36

formationpro@pivotpoint.net

FORMATION EN 3 TEMPS

CAPSULES E-LEARNING

JOURNÉE EN PRÉSENTIEL

SUIVI POST FORMATION

Découvrez le programme de la journée

1. Accueil et définition des attentes des participants
2. Autour d'un nuancier de mèches naturelles, identification des caractéristiques des cheveux bouclés à crépus
3. Découverte des besoins du cheveu en fonction de sa texture
4. Présentation des différents services possibles dans ce secteur d'activité
5. Définition d'un protocole de prise de rendez-vous dans votre salon
6. Maîtrise de la prise en charge de votre cliente du diagnostic jusqu'au coiffage
7. Auto-évaluation
   Bilan et commentaires

POURQUOI S'INSCRIRE ?

« Il y a aujourd'hui + de 60 % de la population qui présente des cheveux non lisses. On passe la moitié de notre temps à travailler la boucle sous toutes ses formes. Sachez comment accueillir et prendre en charge cette clientèle. »

VOUS ÊTES **SALARIÉ**
OU **ENTREPRENEUR ?**

Consulter nos dates de formation*

*Inscription à la formation 5 semaines minimum avant sa réalisation

VOUS SOUHAITEZ **ORGANISER UNE FORMATION**
POUR VOS COLLABORATEURS ?

Proposez-nous vos dates, on s'occupe de tout !**

** Minimum groupe de 7 pers.

MODALITÉS D'INSCRIPTION

Financement possible OPCO EP FAF CEA

Nos avantages : administratif simplifié !

1 journée de 7h (Repas offert à hauteur de 15 €)

		Coût réel, après déduction des aides	
STATUT		ARTISAN	SALARIÉ
COÛT	405€ HT pers.	**241€ TTC***	**230€ HT***

Formation maintenue à partir de 6 participants.
*sous réserve du maintien des conditions d'aides à la formation 2023 et de vos droits disponibles.

BOUCLES & TEXTURES Niveau 2

avec Aline TACITE

Maîtrisez la coupe sur cheveux bouclés à crépus pour booster votre univers artistique !

Créé et animé
par Aline tacite

Experte des cheveux bouclés, influenceuse spécialiste cheveux frisés et femme engagée

OBJECTIFS

- Être capable de faire des propositions et créer des coupes sur cheveux bouclés à crépus.
- Maîtriser la coupe à sec et adapter ses techniques de coupe par rapport à la texture.
- Comprendre les besoins d'hydratation et de nutrition de ces cheveux.
- Savoir choisir les produits adaptés et maîtriser leur application.
- Découvrir des techniques de tressages et attaches faciles.

INFORMATIONS & RÉSERVATIONS

02 49 62 34 36

formationpro@pivotpoint.net

FORMATION EN 3 TEMPS

CAPSULES E-LEARNING

JOURNÉE EN PRÉSENTIEL

SUIVI POST FORMATION

Découvrez le programme des 2 journées

Jour 1

1. Accueil et définition des attentes des participants
2. Questions/réponses sur l'implantation du service en salon
3. Découverte des formes et des structures de coupes sur cheveux bouclés à crépus
4. Observation et réalisation de 3 coupes sur têtes malléables

Jour 2

1. Accueil et échanges sur le contenu de la première journée
2. Découverte des différents produits de coiffage et explication des choix à faire par rapport à la texture du cheveu
3. Démonstration de différents coiffages par la formatrice
4. Réalisation par les stagiaires
5. Démonstration de tressages et attaches faciles par la formatrice
6. Réalisation par les stagiaires
7. Auto-évaluation
   Bilan et commentaires

POURQUOI S'INSCRIRE ?

« Il y a aujourd'hui + de 60 % de la population qui présente des cheveux non lisses. On passe la moitié de notre temps à travailler la boucle sous toutes ses formes. Sachez comment accueillir et prendre en charge cette clientèle. »

VOUS ÊTES **SALARIÉ**
OU **ENTREPRENEUR ?**

Consulter nos dates de formation*

*Inscription à la formation 5 semaines minimum avant sa réalisation

VOUS SOUHAITEZ **ORGANISER UNE FORMATION**
POUR VOS COLLABORATEURS ?

Proposez-nous vos dates, on s'occupe de tout !**

** Minimum groupe de 7 pers.

MODALITÉS D'INSCRIPTION

Nos avantages : administratif simplifié !

Financement possible OPCO EP FAF CEA

2 journées consécutives (Repas offert à hauteur de 15€ par jour)

		Coût réel, après déduction des aides	
STATUT		ARTISAN	SALARIÉ
COÛT	625€ HT pers.	**260€ TTC***	**275€ HT***

Formation maintenue à partir de 6 participants.
*sous réserve du maintien des conditions d'aides à la formation 2023 et de vos droits disponibles.

LE BALAYAGE EN 6 DIMENSIONS

Maîtrisez les dernières techniques d'effets de lumières.

OBJECTIFS

- Établir un climat de confiance avec votre cliente.
- Connaître les différents types de balayages et leurs séparations.
- Savoir les réaliser et maîtriser les fondus.
- Être à l'aise avec la patine.
- Savoir mettre en valeur votre travail sur les réseaux sociaux.

FORMATION EN 3 TEMPS

CAPSULES E-LEARNING

JOURNÉE EN PRÉSENTIEL

SUIVI POST FORMATION

Découvrez le programme de la journée

1. Accueil et définition des attentes des participants
2. Établir un plan d'actions précis en fonction des besoins de la clientèle
3. Découverte des différents balayages et de leurs séparations
4. Mise en pratique, sur tête malléable de techniques modernes et rapides, de fondus parfaits
5. Neutralisation de votre fond de décoloration avec la patine adaptée
6. Coiffage et mise en valeur de vos réalisations, pour des photos parfaites et « Instagrammables »
7. Auto-évaluation
   Bilan et commentaires

INFORMATIONS & RÉSERVATIONS

02 49 62 34 36

formationpro@pivotpoint.net

POURQUOI S'INSCRIRE ?

« Vous avez toujours rêvé de réaliser de superbes baby light,contouring, ombré hair ?
Cette formation est faite pour vous ! »

VOUS ÊTES **SALARIÉ**
OU **ENTREPRENEUR ?**

Consulter nos dates de formation*

*Inscription à la formation 5 semaines minimum avant sa réalisation

VOUS SOUHAITEZ **ORGANISER UNE FORMATION**
POUR VOS COLLABORATEURS ?

Proposez-nous vos dates, on s'occupe de tout !**

** Minimum groupe de 7 pers.

MODALITÉS D'INSCRIPTION

Nos avantages : administratif simplifié !

Financement possible OPCO EP FAF CEA

1 journée de 7h (Repas offert à hauteur de 15 €)

		Coût réel, après déduction des aides	
STATUT		ARTISAN	SALARIÉ
COÛT	290€ HT pers.	**103€ TTC***	**115€ HT***

Formation maintenue à partir de 6 participants.
*sous réserve du maintien des conditions d'aides à la formation 2023 et de vos droits disponibles.

EXTENSIONS BANDES ADHÉSIVES

Proposez à vos clientes une technique de pose d'extensions discrète et naturelle.

OBJECTIFS

- Connaître les différents objectifs d'une pose d'extensions.
- Maîtriser le diagnostic en accord avec la cliente ou le client.
- Savoir comment préparer les cheveux avant la pose.
- Maîtriser la pose et la dépose d'extensions sur tête entière.
- Mettre en valeur une coupe de cheveux grâce à la pose d'extensions - Longueurs / Couleurs.
- Maîtriser la communication de ce service auprès de votre communauté.

Découvrez le programme de la journée

1. Accueil et définition des attentes des participants
2. Présentation des bandes adhésives et de leurs avantages
3. Questions à poser à la clientèle pour définir le choix des extensions, leurs placements et les quantités nécessaires
4. Démonstration d'une pose d'extensions « tête entière »
5. Réalisation d'une pose d'extensions tête entière sur tête malléable cheveux mi-longs
6. Présentation du protocole de dépose et explication des produits nécessaires.
7. Réalisation d'une pose d'extensions tête entière sur tête malléable cheveux courts
8. Réalisation de techniques d'harmonisation et de texturisation des extensions dans la coupe
9. Présentation du « conseil suivi-beauté » à domicile - Entretien et produits revente
10. Auto-évaluation Bilan et commentaires

INFORMATIONS & RÉSERVATIONS

02 49 62 34 36

formationpro@pivotpoint.net

POURQUOI S'INSCRIRE ?

« Très bonne formation, le formateur a été à l'écoute et a répondu à toutes mes attentes. »
- Ana

« Étant novice dans ce domaine, je me sens aujourd'hui capable de poser des extensions dans mon salon, le formateur est très compétent, dynamique et connaît parfaitement son sujet ! »
- Mélanie

VOUS ÊTES **SALARIÉ**
OU **ENTREPRENEUR ?**

Consulter nos dates de formation*

*Inscription à la formation 5 semaines minimum avant sa réalisation

VOUS SOUHAITEZ **ORGANISER UNE FORMATION**
POUR VOS COLLABORATEURS ?

Proposez-nous vos dates, on s'occupe de tout !**

** Minimum groupe de 7 pers.

MODALITÉS D'INSCRIPTION

Nos avantages : administratif simplifié !

Financement possible OPCO EP FAF CEA

1 journée de 7h (Repas offert à hauteur de 15 €)

		Coût réel, après déduction des aides	
STATUT		ARTISAN	SALARIÉ
COÛT	290€ HT pers.	**103€ TTC***	**115€ HT***

Formation maintenue à partir de 6 participants.
*sous réserve du maintien des conditions d'aides à la formation 2023 et de vos droits disponibles.

EXTENSIONS TISSAGES « WEFTS »

Proposez à vos clientes une technique de pose d'extensions parfaitement invisibles.

OBJECTIFS

- Connaître les extensions Wefts.
- Maîtriser le diagnostic en accord avec la cliente.
- Savoir comment préparer les cheveux avant la pose.
- Placement des mèches.
- Détermination des points d'ancrage, fixation du collier d'anneaux et fixation du Wefts.
- Maîtriser la communication de ce service auprès de votre communauté.

INFORMATIONS & RÉSERVATIONS

02 49 62 34 36

formationpro@pivotpoint.net

Découvrez le programme de la journée

1. Accueil et définition des attentes des participants
2. Présentation des extensions « Wefts » et de leurs avantages
3. Connaître les questions à poser à la cliente, afin de faire le bon choix d'extensions.
4. Détermination des points d'ancrage, fixation du collier d'anneaux et fixation du Wefts
5. Démonstration Step by Step par le formateur
6. Pose et dépose des extensions Wefts sur tête malléable
7. Explication sur l'entretien des extensions pour la cliente
8. Auto-évaluation
   Bilan et commentaires

POURQUOI S'INSCRIRE ?

« Une formation exclusive pour proposer à vos clientes de transformer leur chevelure. »

VOUS ÊTES **SALARIÉ**
OU **ENTREPRENEUR ?**

Consulter nos dates de formation*

*Inscription à la formation 5 semaines minimum avant sa réalisation

VOUS SOUHAITEZ **ORGANISER UNE FORMATION**
POUR VOS COLLABORATEURS ?

Proposez-nous vos dates, on s'occupe de tout !**

** Minimum groupe de 7 pers.

MODALITÉS D'INSCRIPTION

Nos avantages : administratif simplifié !

Financement possible OPCO EP FAF CEA

1 journée de 7h (Repas offert à hauteur de 15 €)

		Coût réel, après déduction des aides	
STATUT		ARTISAN	SALARIÉ
COÛT	290€ HT pers.	**103€ TTC***	**115€ HT***

Formation maintenue à partir de 6 participants.
*sous réserve du maintien des conditions d'aides à la formation 2023 et de vos droits disponibles.

ERGO & BIEN-ÊTRE

Adoptez une gestuelle ergonomique, élégante et rapide.

OBJECTIFS

- Prendre conscience des risques liés aux différentes postures dans le cadre de l'activité coiffure.
- Maîtriser les différentes positions ergonomiques du corps lors de la réalisation des coupes.
- Être capable d'adapter une gestuelle ergonomique, élégante et rapide autour des nouvelles collections de coupe Pivot Point.

INFORMATIONS & RÉSERVATIONS

02 49 62 34 36

formationpro@pivotpoint.net

Découvrez le programme de la journée

1. Accueil et définition des attentes des participants
2. Découvrir des méthodes à mettre en place afin de favoriser une parfaite ergonomie lors de la coupe
3. Utilisation des ciseaux ergonomiques pour mise en pratique sur tête implantée des différentes techniques de coupes dame et homme (coupe pleine, coupé/glissé, dégradé peigne ciseaux, toutes techniques d'effilage...)
4. Auto-évaluation
   Bilan et commentaires

POURQUOI S'INSCRIRE ?

« En une journée, nous avons vu quasiment la totalité de toutes les coupes, et même de nouvelles techniques ! »
- Julie

« J'ai beaucoup de problèmes (TMS). La formation va m'aider pour mon avenir, prolonger la durée de mon métier, ma passion ! »
- Floriane

VOUS ÊTES **SALARIÉ**
OU **ENTREPRENEUR ?**

Consulter nos dates de formation*

*Inscription à la formation 5 semaines minimum avant sa réalisation

VOUS SOUHAITEZ **ORGANISER UNE FORMATION**
POUR VOS COLLABORATEURS ?

Proposez-nous vos dates, on s'occupe de tout !**

** Minimum groupe de 7 pers.

MODALITÉS D'INSCRIPTION

Nos avantages : administratif simplifié !

Financement possible OPCO EP FAF CEA

1 journée de 7h (Repas offert à hauteur de 15 €)

		Coût réel, après déduction des aides	
STATUT		ARTISAN	SALARIÉ
COÛT	250€ HT pers.	**55€ TTC***	**40€ HT***

Formation maintenue à partir de 6 participants.
*sous réserve du maintien des conditions d'aides à la formation 2023 et de vos droits disponibles.

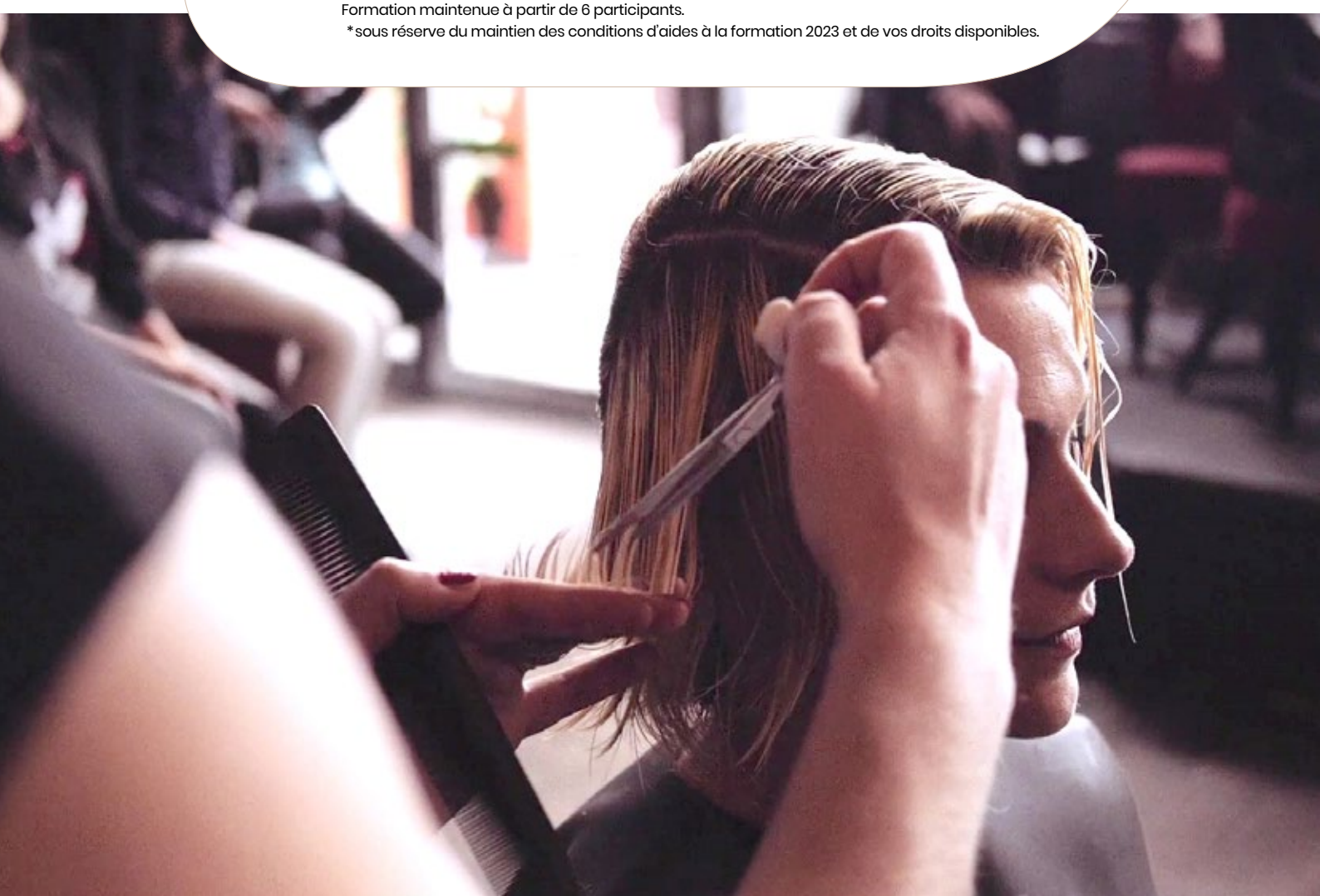

L'ART DU CHIGNON

Maîtrisez les techniques de base du chignon.

OBJECTIFS

- Enrichir ses connaissances et pratiques professionnelles liées aux cheveux longs.
- Maîtriser les gestes.
- Séduire et fidéliser sa clientèle en dynamisant ses propositions.



Découvrez le programme de la journée

1. Accueil et définition des attentes des participants
2. Présentation des 6 techniques intemporelles
3. Présentation du matériel nécessaire à la réalisation d'un chignon
4. Explication de la nécessité de la préparation de la matière
5. Réalisation de chignons en utilisant les techniques : boucle, tresse, cannage
6. Auto-évaluation
   Bilan et commentaires

INFORMATIONS & RÉSERVATIONS

02 49 62 34 36

formationpro@pivotpoint.net

POURQUOI S'INSCRIRE ?

« Formation incontournable pour revoir les bases sur les cheveux longs. Maîtrisez, séduisez, fidélisez ! »

VOUS ÊTES **SALARIÉ**
OU **ENTREPRENEUR ?**

Consulter nos dates de formation*

*Inscription à la formation 5 semaines minimum avant sa réalisation

VOUS SOUHAITEZ **ORGANISER UNE FORMATION**
POUR VOS COLLABORATEURS ?

Proposez-nous vos dates, on s'occupe de tout !**

** Minimum groupe de 7 pers.

MODALITÉS D'INSCRIPTION

Nos avantages : administratif simplifié !

Financement possible OPCO EP FAF CEA

1 journée de 7h (Repas offert à hauteur de 15 €)

		Coût réel, après déduction des aides	
STATUT		ARTISAN	SALARIÉ
COÛT	250€ HT pers.	**55€** TTC*	**75€** HT*

Formation maintenue à partir de 6 participants.
*sous réserve du maintien des conditions d'aides à la formation 2023 et de vos droits disponibles.

CHIGNONS BOHÈMES

Développez votre sens artistique pour obtenir des chignons naturels et poétiques.

OBJECTIFS

- Développer son sens créatif en chignon autour de la tendance « bohème ».
- Être capable de placer des volumes et des directions en fonction d'une forme de visage.
- Maîtriser les différentes techniques nécessaires à la réalisation de chignons bohèmes rapides (différents tressages, cannages, croisements…).

INFORMATIONS & RÉSERVATIONS

02 49 62 34 36

formationpro@pivotpoint.net

Découvrez le programme de la journée

1. Accueil et définition des attentes des participants
2. Préparation technique de la chevelure pour garantir un résultat
3. Analyse des volumes et direction
4. Mise en application des connaissances du stylisme visagisme
5. Démonstration des techniques par le formateur
6. Réalisation des différents chignons sur tête malléable
7. Auto-évaluation
   Bilan et commentaires

POURQUOI S'INSCRIRE ?

« Plongez dans l'univers bohème pour des coiffures élégantes et intemporelles. »

VOUS ÊTES **SALARIÉ**
OU **ENTREPRENEUR ?**

Consulter nos dates de formation*

*Inscription à la formation 5 semaines minimum avant sa réalisation

VOUS SOUHAITEZ **ORGANISER UNE FORMATION**
POUR VOS COLLABORATEURS ?

Proposez-nous vos dates, on s'occupe de tout !**

** Minimum groupe de 7 pers.

MODALITÉS D'INSCRIPTION

Nos avantages : administratif simplifié !

Financement possible OPCO EP FAF CEA

1 journée de 7h (Repas offert à hauteur de 15 €)

		Coût réel, après déduction des aides	
STATUT		ARTISAN	SALARIÉ
COÛT	250€ HT pers.	**55€** TTC*	**75€** HT*

Formation maintenue à partir de 6 participants.
*sous réserve du maintien des conditions d'aides à la formation 2023 et de vos droits disponibles.

COUPE FEMME

Maîtrisez les techniques de coupe, texturisation et coiffage.

OBJECTIFS

- Développer son sens créatif à partir de coupes simples et rapides.
- Maîtriser de nouvelles techniques de coupe texturisation et coiffages.
- Séduire et fidéliser sa clientèle en dynamisant ses propositions.

Découvrez le programme de la journée

1. Accueil et définition des attentes des participants
2. Présentation des différentes formes de coupes et de leurs influences sur la morphologie
3. Observation et analyse des coupes pour personnaliser vos propositions
4. Démonstration des coiffures de la collection par le formateur
5. Réalisation de 4 coupes et coiffages autour de la collection « Cut & Color Style » de Pivot Point International
6. Auto-évaluation
   Bilan et commentaires

INFORMATIONS & RÉSERVATIONS

02 49 62 34 36

formationpro@pivotpoint.net

POURQUOI S'INSCRIRE ?

« Pour anticiper les tendances avec notre dernière collection Pivot Point international. Formez-vous. Démarquez-vous ! »

VOUS ÊTES **SALARIÉ**
OU **ENTREPRENEUR ?**

Consulter nos dates de formation*

*Inscription à la formation 5 semaines minimum avant sa réalisation

VOUS SOUHAITEZ **ORGANISER UNE FORMATION**
POUR VOS COLLABORATEURS ?

Proposez-nous vos dates, on s'occupe de tout !**

** Minimum groupe de 7 pers.

MODALITÉS D'INSCRIPTION

Nos avantages : administratif simplifié !

Financement possible OPCO EP FAF CEA

1 journée de 7h (Repas offert à hauteur de 15 €)

		Coût réel, après déduction des aides	
STATUT		ARTISAN	SALARIÉ
COÛT	250€ HT pers.	**55€** TTC*	**75€** HT*

Formation maintenue à partir de 6 participants.
*sous réserve du maintien des conditions d'aides à la formation 2023 et de vos droits disponibles.

COUPE HOMME

Perfectionnez vos techniques en coiffure masculine.

OBJECTIFS

- Identifier les spécificités et les demandes de la clientèle masculine.
- Développer ses connaissances en coupe homme.
- Maitriser de nouvelles techniques de coupe texturation et coiffages.
- Séduire et fidéliser sa clientèle en dynamisant ses propositions.

Découvrez le programme de la journée

1. Accueil et définition des attentes des participants
2. Présentation des différentes formes de coupes et de leurs influences sur la morphologie
3. Observation et analyse des coupes pour personnaliser vos propositions
4. Démonstration des coiffures de la collection par le formateur
5. Réalisation de 4 coupes et coiffages tendance
6. Auto-évaluation
   Bilan et commentaires

INFORMATIONS & RÉSERVATIONS

02 49 62 34 36

formationpro@pivotpoint.net

POURQUOI S'INSCRIRE ?

“ Maitrisez les coupes modernes, sublimez le look de vos clients. Formez-vous et faites la différence ! ”

VOUS ÊTES **SALARIÉ**
OU **ENTREPRENEUR ?**

Consulter nos dates de formation*

*Inscription à la formation 5 semaines minimum avant sa réalisation

VOUS SOUHAITEZ **ORGANISER UNE FORMATION**
POUR VOS COLLABORATEURS ?

Proposez-nous vos dates, on s'occupe de tout !**

** Minimum groupe de 7 pers.

MODALITÉS D'INSCRIPTION

Nos avantages : administratif simplifié !

Financement possible OPCO EP FAF CEA

1 journée de 7h (Repas offert à hauteur de 15 €)

		Coût réel, après déduction des aides	
STATUT		ARTISAN	SALARIÉ
COÛT	250€ HT pers.	**55€** TTC*	**75€** HT*

Formation maintenue à partir de 6 participants.
*sous réserve du maintien des conditions d'aides à la formation 2023 et de vos droits disponibles.

UNIVERS DE L'HOMME

DÉGRADÉ ZÉRO & BARBE

Maîtrisez les coupes homme ultra-courtes et devenez un expert des services barbiers.

Créé et Animé par Alexandre Lebeau, Alexandre Monteil, Alexandre Schoettel

Coéquipiers en équipe de France, catégorie de coiffure masculine, ils sont : champions d'Europe et vice-champions du monde.

Aujourd'hui gérants de salons et coiffeurs formateurs.

OBJECTIFS

- Identifier les spécificités et les demandes de la clientèle masculine.
- Connaître les différentes prestations fortes en salon.
- Maîtriser les techniques du dégradé zéro.
- Découvrir les rituels de taille de barbe et de rasage.

INFORMATIONS & RÉSERVATIONS

02 49 62 34 36

formationpro@pivotpoint.net

Découvrez le programme de la journée

1. Accueil et définition des attentes des participants
2. Découverte des outils nécessaires à la coupe masculine ultra-courte et la taille de barbe
3. Démonstration par le formateur d'une coupe homme avec dégradé zéro et l'entretien pilo-facial
4. Réalisation de coupes homme avec dégradé zéro et taille de barbe
5. Auto-évaluation
   Bilan et commentaires

POURQUOI S'INSCRIRE ?

« Gagnez en maîtrise et assurance pour conquérir et satisfaire une nouvelle clientèle masculine ! »

VOUS ÊTES **SALARIÉ**
OU **ENTREPRENEUR ?**

Consulter nos dates de formation*

*Inscription à la formation 5 semaines minimum avant sa réalisation

VOUS SOUHAITEZ **ORGANISER UNE FORMATION**
POUR VOS COLLABORATEURS ?

Proposez-nous vos dates, on s'occupe de tout !**

** Minimum groupe de 7 pers.

MODALITÉS D'INSCRIPTION

Nos avantages : administratif simplifié !

Financement possible OPCO EP FAF CEA

1 journée de 7h (Repas offert à hauteur de 15 €)

		Coût réel, après déduction des aides	
STATUT		ARTISAN	SALARIÉ
COÛT	250€ HT pers.	**55€** TTC*	**75€** HT*

Formation maintenue à partir de 6 participants.
*sous réserve du maintien des conditions d'aides à la formation 2023 et de vos droits disponibles.

EXPLOITER INSTAGRAM
POUR VOTRE SALON DE COIFFURE

Apprenez à utiliser Instagram pour développer votre communauté de prospects !

Créé spécifiquement pour les coiffeurs et animé par Ambition Marketing. FORMATIONS

OBJECTIFS

- Utiliser les principales fonctionnalités de l'application Instagram pour communiquer sur son salon de coiffure.
- Compléter et structurer sa page Instagram pour optimiser sa présence.
- Concevoir des publications professionnelles.
- Mesurer et ajuster ses actions de communication pour développer sa communauté de prospects.

INFORMATIONS & RÉSERVATIONS

02 49 62 34 36

formationpro@pivotpoint.net

Découvrez le programme de la journée

1. Accueil et définition des attentes des participants
2. Découvrir l'application mobile Instagram
3. Créer sa page professionnelle
4. Expliquer le fonctionnement de l'algorithme et optimiser votre présence sur Instagram
5. Compléter son profil entreprise pour le rendre attractif
6. Identifier les principes d'animation et découvrir les fonctionnalités de base d'Instagram
7. Définir les périodes de publication et concevoir un visuel avec l'outil de création Canva
8. Créer une première publication pour son salon de coiffure
9. Développer sa communauté et mesurer les performances des actions
10. Auto-évaluation Bilan et commentaires

POURQUOI S'INSCRIRE ?

« Boostez votre visibilité en partageant vos talents pour attirer de nouveaux clients. »

VOUS ÊTES **SALARIÉ**
OU **ENTREPRENEUR ?**

Consulter nos dates de formation*

*Inscription à la formation 5 semaines minimum avant sa réalisation

VOUS SOUHAITEZ **ORGANISER UNE FORMATION**
POUR VOS COLLABORATEURS ?

Proposez-nous vos dates, on s'occupe de tout !**

** Minimum groupe de 7 pers.

MODALITÉS D'INSCRIPTION

Nos avantages : administratif simplifié !

Financement possible OPCO EP FAF CEA

1 journée de 7h (Repas offert à hauteur de 15 €)

		Coût réel, après déduction des aides	
STATUT		ARTISAN	SALARIÉ
COÛT	300€ HT pers.	**185€ TTC***	**90€ HT***

Formation maintenue à partir de 6 participants.
*sous réserve du maintien des conditions d'aides à la formation 2023 et de vos droits disponibles.



52 SEMAINES 52 ACTIONS

Appliquez une stratégie de management pour développer l'activité de votre salon de coiffure.

OBJECTIFS

- Identifier la concurrence et sa stratégie.
- Identifier les points forts et les points faibles de son entreprise.
- Identifier les ressources de ses collaborateurs.
- Déléguer pour responsabiliser.
- Expérimenter le management ludique et horizontal.
- Planifier les actions nécessaires au développement du chiffre d'affaires sur une année.

Découvrez le programme de la journée

1. Accueil et définition des attentes des participants
2. Présentation du processus :
   Planifier - Déléguer - Responsabiliser
3. Définir les projets :
   Évènements - Actions commerciales - formations - Informations - Communication
   Planifier les actions :
   Quoi - Pourquoi - Comment - Combien - Quand - Qui - Pour qui ?
4. Mettre en place un travail de réflexion collaborative
5. Donner de la visibilité à son entreprise
6. Analyser les retombées suite aux actions
7. Auto-évaluation
   Bilan et commentaires

INFORMATIONS & RÉSERVATIONS

02 49 62 34 36

formationpro@pivotpoint.net

POURQUOI S'INSCRIRE ?

" Impliquer ses collaborateurs dans le développement de son entreprise. "

VOUS ÊTES **SALARIÉ**
OU **ENTREPRENEUR ?**

Consulter nos dates de formation*

*Inscription à la formation 5 semaines minimum avant sa réalisation

VOUS SOUHAITEZ **ORGANISER UNE FORMATION**
POUR VOS COLLABORATEURS ?

Proposez-nous vos dates, on s'occupe de tout !**

** Minimum groupe de 7 pers.

MODALITÉS D'INSCRIPTION

Nos avantages : administratif simplifié !

Financement possible OPCO EP FAF CEA

1 journée de 7h (Repas offert à hauteur de 15 €)

		Coût réel, après déduction des aides	
STATUT		ARTISAN	SALARIÉ
COÛT	300€ HT pers.	**185€ TTC***	**90€ HT***

Formation maintenue à partir de 6 participants.
*sous réserve du maintien des conditions d'aides à la formation 2023 et de vos droits disponibles.

ANIMER ET MOTIVER UNE ÉQUIPE

Apprendre à maîtriser sa posture d'orateur et passer du gestionnaire au leader.

OBJECTIFS

- Déterminer les missions du manager.
- Piloter la performance de son équipe.
- Déterminer le degré d'autonomie de ses collaborateurs.
- Utiliser comme levier le management situationnel.

Découvrez le programme de la journée

1. Accueil et définition des attentes des participants
2. Motiver au quotidien : agir sur les principaux leviers motivationnels
3. Être vigilant aux indicateurs de motivation et de démotivation
4. Savoir agir en cas de démotivation
5. Réaliser des entretiens de suivi : une occasion de remobiliser
6. Analyser les retombées suite aux actions
7. Gérer les situations difficiles
8. Mener une équipe hétérogène
9. Se mettre en situation de management
10. Auto-évaluation
Bilan et commentaires

INFORMATIONS & RÉSERVATIONS

02 49 62 34 36

formationpro@pivotpoint.net

POURQUOI S'INSCRIRE ?

« Maîtrisez la communication auprès de votre équipe. »

VOUS ÊTES **SALARIÉ**
OU **ENTREPRENEUR ?**

Consulter nos dates de formation*

*Inscription à la formation 5 semaines minimum avant sa réalisation

VOUS SOUHAITEZ **ORGANISER UNE FORMATION**
POUR VOS COLLABORATEURS ?

Proposez-nous vos dates, on s'occupe de tout !**

** Minimum groupe de 7 pers.

MODALITÉS D'INSCRIPTION

Nos avantages : administratif simplifié !

Financement possible OPCO EP FAF CEA

1 journée de 7h (Repas offert à hauteur de 15 €)

		Coût réel, après déduction des aides	
STATUT		ARTISAN	SALARIÉ
COÛT	300€ HT pers.	**185€ TTC***	**90€ HT***

Formation maintenue à partir de 6 participants.
*sous réserve du maintien des conditions d'aides à la formation 2023 et de vos droits disponibles.

PIVOT POINT
PROFESSIONNEL

REJOIGNEZ-NOUS !

@pivotpointprofessionnel

www.pro.pivotpoint.fr | 02 49 62 34 36 | formationpro@pivotpoint.net